

- 本体 シン/ハート ×各1体
- 交換用頭部 シン/ハート ×各1個
- シン 交換用手首 ×4個
- ハート 交換用腹部 ×1個
- サポート用台座(ランナー) ×1枚
- ケンシロウ用 キックエフェクト ×1個

©武論尊・原哲夫/コアミックス 1983
 著作権許諾証M04-09Q

DIG CORPORATION
 MADE IN CHINA

取り扱い説明書

注意 お買い上げのお客様へ 必ずお読みください。

- 本製品の対象年齢は15才以上です。対象年齢未満のお子様には絶対に与えないでください。
- 小さな部品がありますので、小さなお子様が悪く飲み込まないように注意してください。窒息などの危険があります。
- 尖った部分や鋭い部分がありますので、取り扱いや保管場所に注意してください。思わぬケガをする恐れがあります。

- 初期不良のサポートにつきましては、交換対応品が無くなった時点で終了とさせていただきます。発売より時間が経過した製品の場合、ご対応できない場合もございますので予めご了承ください。
- 詳しくは商品パッケージにてご確認ください。
- 製品サポートは日本国内のみとさせていただきます。
- 中古ショップやオークションサイトなどの転売における購入品は製品サポートの対象外です。

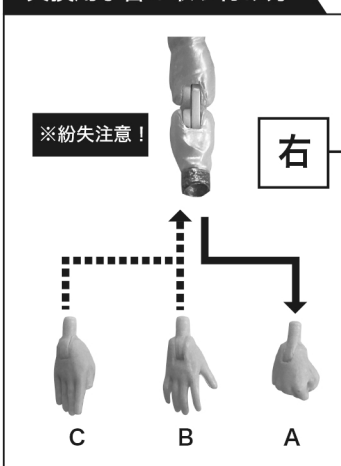
((使用上の注意))

- 本製品は精密に作られています。無理な力を加えたり、落としたりすると破損する恐れがあります。
- 箱は梱包材ですので、輸送の際に多少のキズや凹みが生じる場合があります。余程大きな損傷のない限りは、箱の交換は、いたしかねますのでご了承ください。
- 梱包材は開封後すぐに捨ててください。
- 本製品を樹脂製のソファやシート、タイルなどの上に置かないでください。長時間接触していると色が移る場合があります。

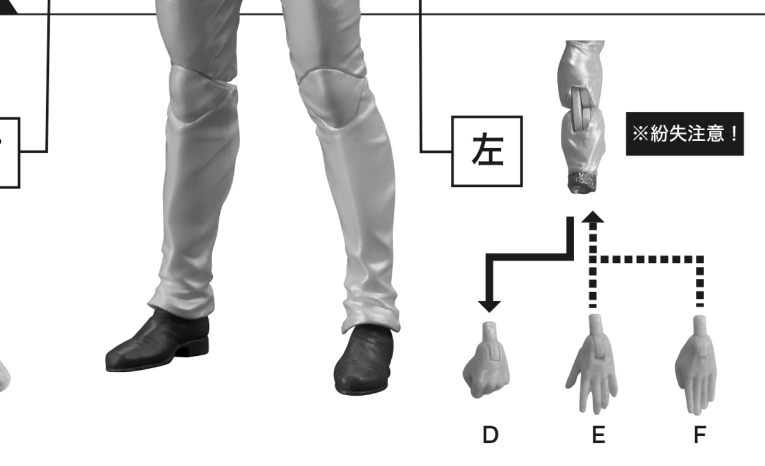
交換用頭部の取り付け方



交換用手首の取り付け方



※可動時にパーツが外れた際は、もとのように取り付けてください。




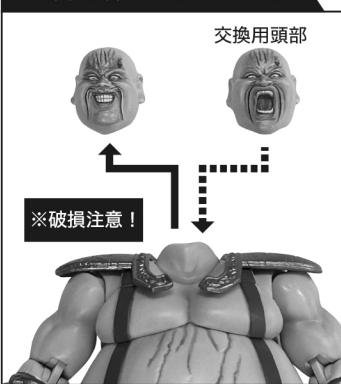
サポート用台座の組み立て方



《組み立てる時の注意》

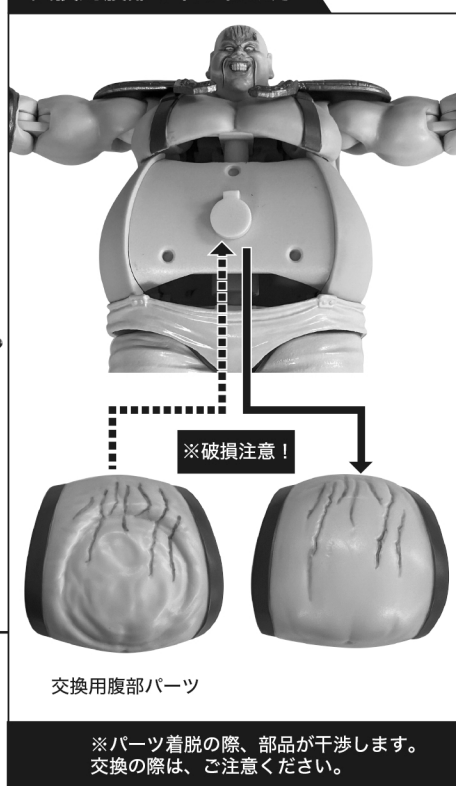
- 部品はニッパー等で切り取り、切り取った後のクズは捨ててください。

交換用頭部の取り付け方



※可動時にパーツが外れた際は、もとのように取り付けてください。

交換用腹部の取り付け方



※パーツ着脱の際、部品が干渉します。交換の際は、ご注意ください。

ケンシロウ用キックエフェクトの取り付け方



完成!

※DIGACTION ケンシロウ本体 (別売)

※DIGACTION ケンシロウ (別売)の右脛に取り付けて使用します。



※画像はイメージです。 ※本製品にケンシロウ本体は付属していません。